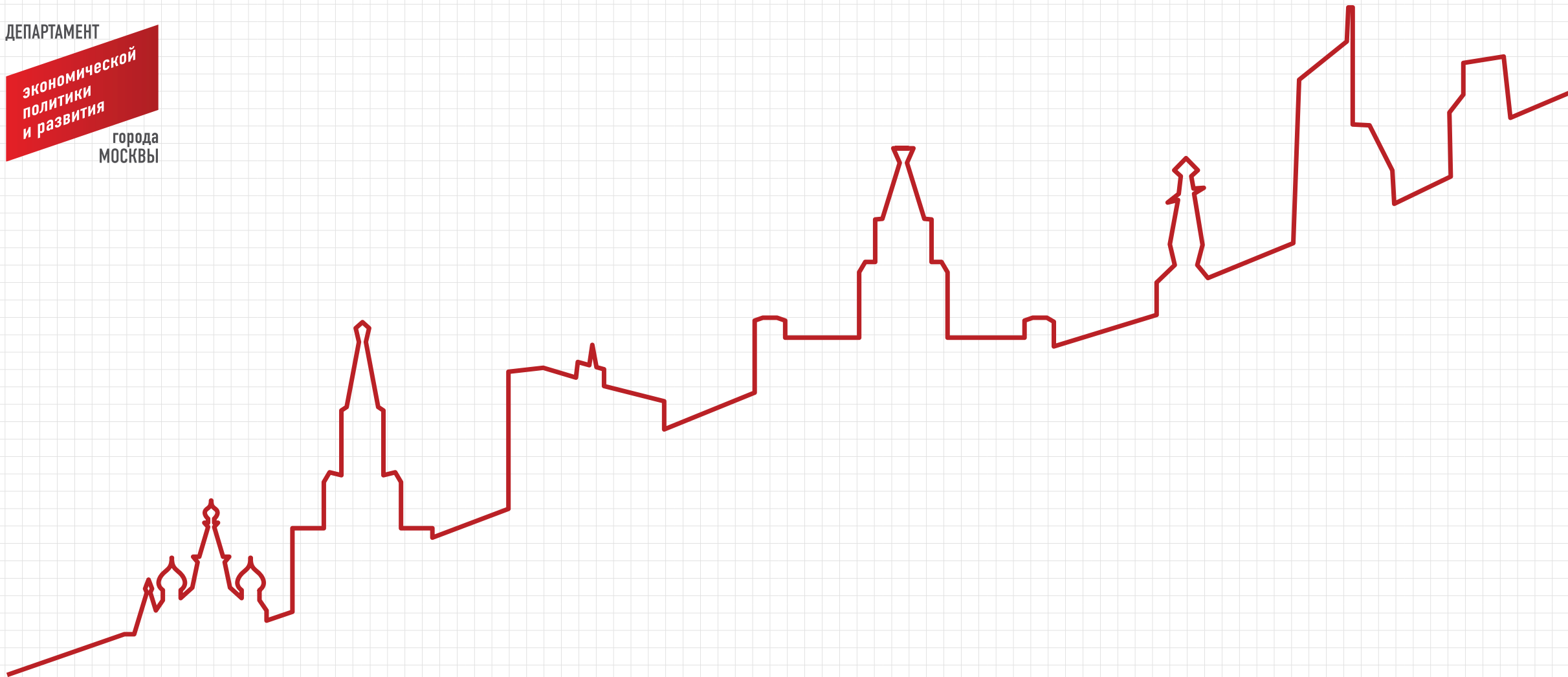


ДЕПАРТАМЕНТ

экономической
политики
и развития

города
МОСКВЫ

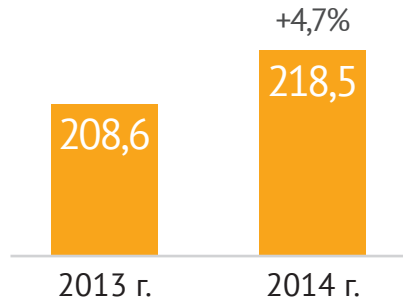


О стимулировании индивидуальных предпринимателей к переходу на патентную систему налогообложения

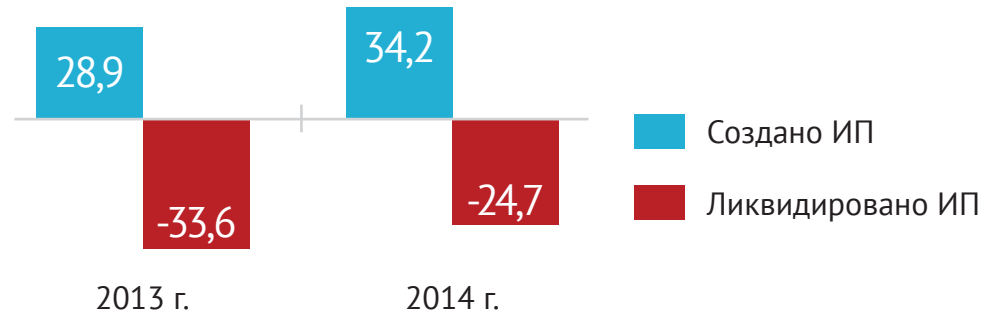
Отчет о реализации проекта по итогам 2014 года

Сравнение количества индивидуальных предпринимателей по годам и территории осуществления деятельности

Количество ИП,
Москва, тыс. шт.



Предпринимательская активность,
Москва, тыс. шт.



Динамика изменения количества
зарегистрированных ИП в регионах, %

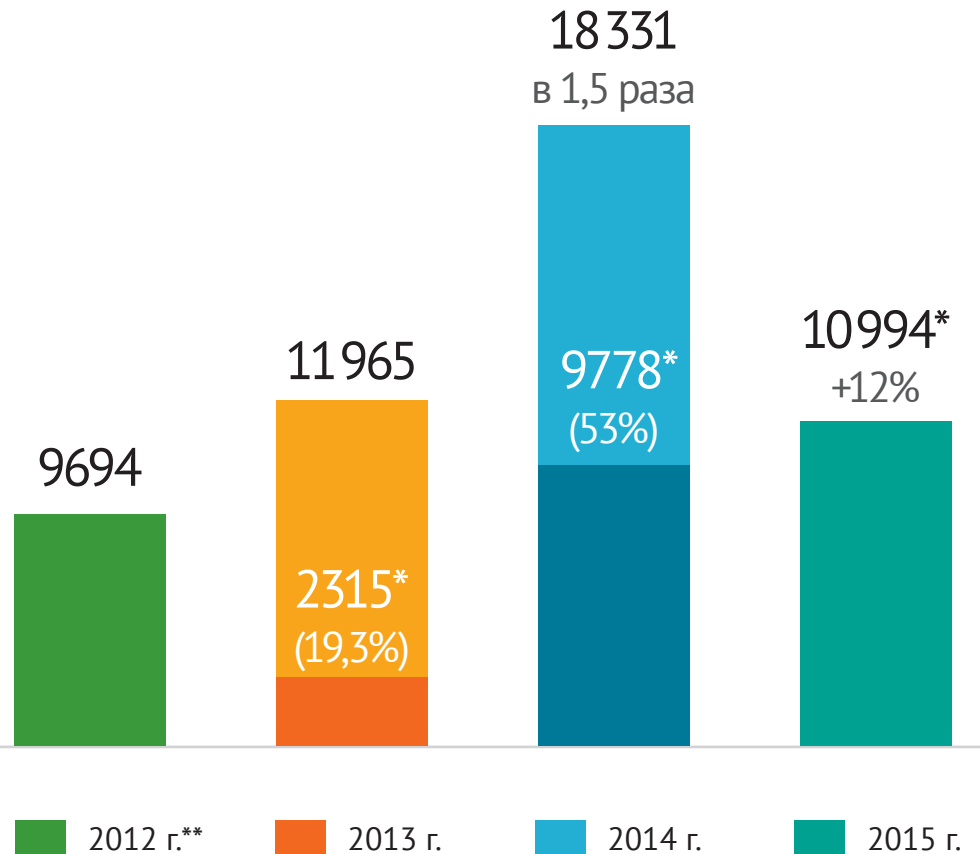


Таким образом Москва вышла на 1 место динамично развивающихся регионов по количеству ИП

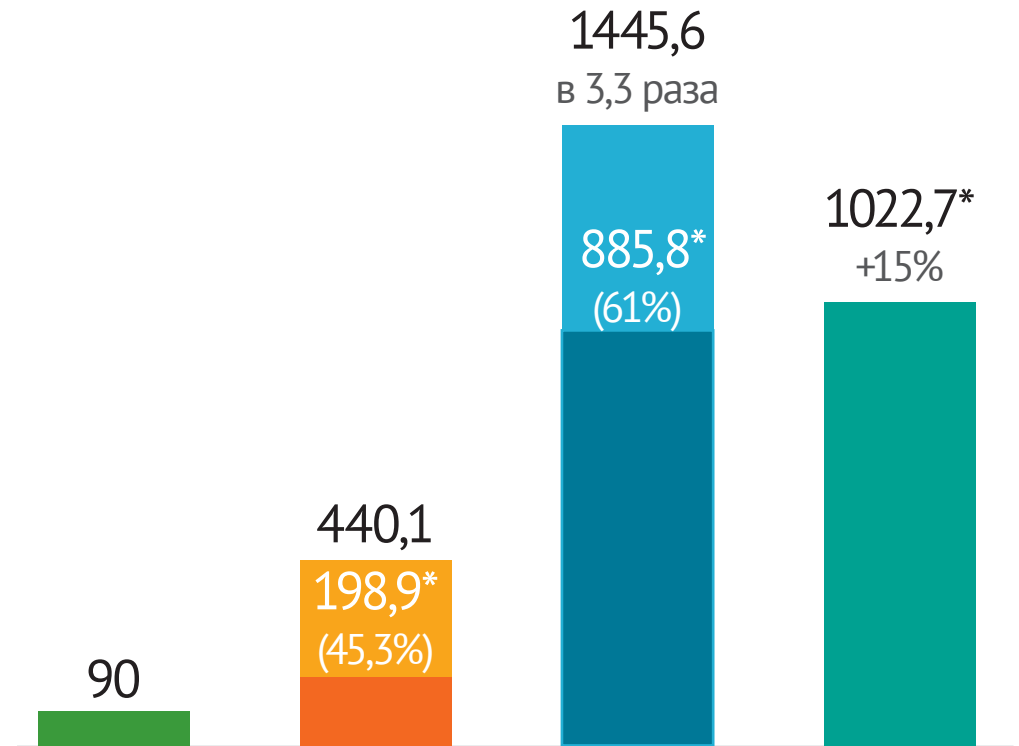
Сравнение количества и стоимости патентов, действовавших в 2012–2014 годах



Количество, шт.



Стоимость, млн руб.



* Количество и стоимость патентов, приобретенных в декабре прошлого года на текущий год (по декабрю 2012 года дана экспертная оценка Департамента).

** В 2012 году применялась упрощенная система налогообложения на основе патента.

Количество и стоимость приобретенных патентов в разрезе видов деятельности

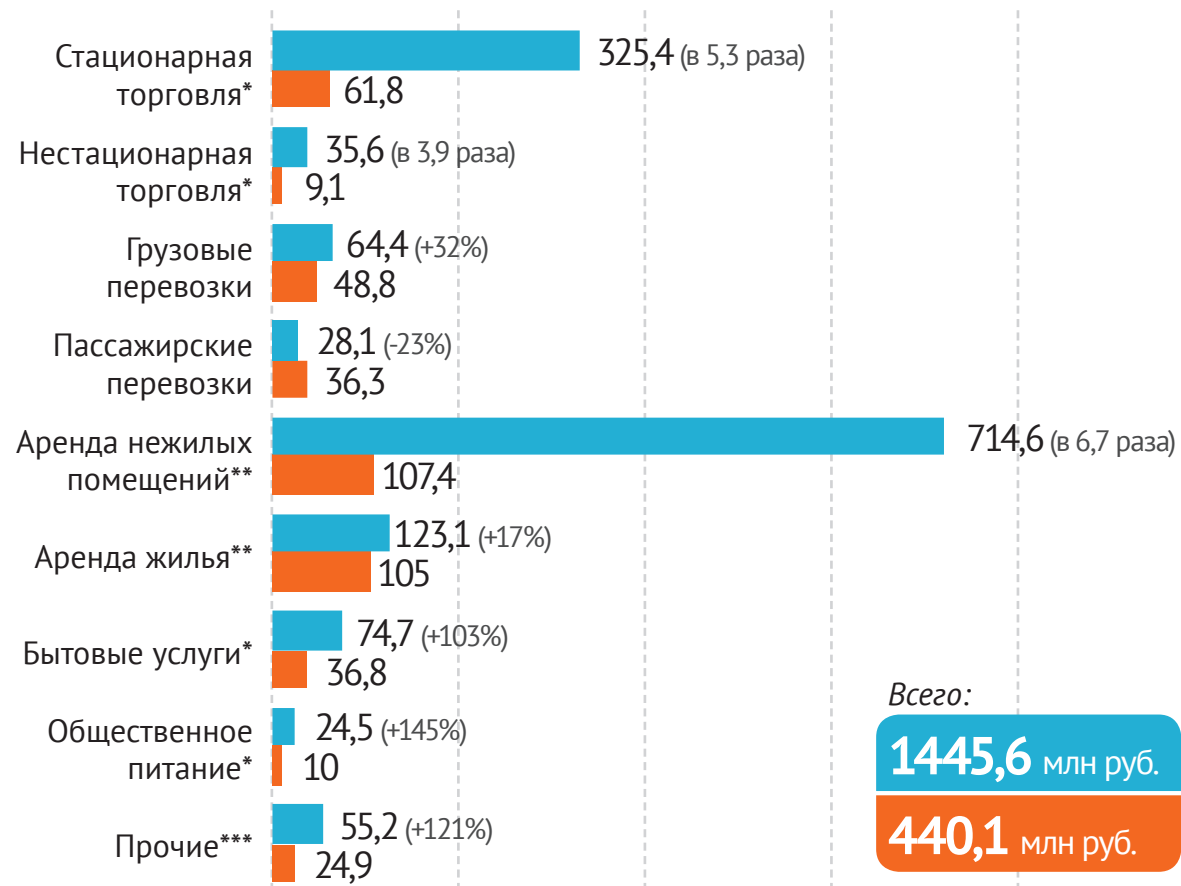
Количество, шт



■ 2014 г.
■ 2013 г.

* Приоритетные для города Москвы виды деятельности.
** По 2013 году представлена экспертная оценка Департамента.

Стоимость, млн руб.



*** Среди прочих видов деятельности основными по количеству приобретенных патентов являются: репетиторство (487 шт.), проведение занятий по физической культуре (304 шт.), производство электромонтажных работ (190 шт.), ремонт жилья (187 шт.), услуги по оформлению интерьера (141 шт.), выполнение переводов (132 шт.), услуги по приему стеклопосуды (109 шт.).

Результаты изменения законодательства о патентной системе налогообложения

С 2015 года были дифференцированы некоторые виды деятельности, такие как:



Розничная торговля и общественное питание

В декабре 2014 года приобретено более 2,5 тыс. патентов на сумму 261 млн руб.

i *Активно включилась Новая Москва, где приобретено 1029 патентов на сумму 74 млн руб.*



Аренда жилья

В декабре 2014 года 1119 патентов на сумму 131 млн руб.

i *Наиболее популярными являются патенты на аренду квартир от 100 до 300 кв. м в ЦАО (куплено 506 патентов на сумму 70 млн руб.)*



Грузовые и пассажирские перевозки

В декабре 2014 года приобретено 2710 патентов на сумму 109 млн руб.

i *147 патентов на сумму 25 млн рублей на автомобили грузоподъемностью свыше 10 тонн (фуры)*



Результаты указанных изменений:

Выравнивание условий налогообложения малого бизнеса.

Увеличение суммы поступлений в бюджет города по видам деятельности, по которым введена дифференциация.